

УТВЕРЖДАЮ

Начальник Управления образования

Администрации города Элисты

(наименование должности лица, утверждающего документ)

А.В. Эрендженов

(подпись)

(расшифровка подписи)

" 30 "

20 20 г.

**План финансово-хозяйственной деятельности  
на 2020 г и на плановый период 2021 и 2022 годов**

|   |  | КОДЫ             |
|---|--|------------------|
|   | " 30 " 20 20 г.  | Дата             |
| Наименование муниципального бюджетного учреждения (подразделения)                       | Муниципальное бюджетное общеобразовательное учреждение "Элистинская многопрофильная гимназия лично-ориентированного обучения и воспитания" | по ОКПО 31408137 |
| ИНН/КПП   | 0814135021/081601001   |                  |
| Единица измерения: руб.   |  | по ОКЕИ 383      |
| Наименование органа, осуществляющего функции и полномочия учредителя                    | Управление образования Администрации г.Элисты  |                  |
| Адрес фактического местонахождения муниципального бюджетного учреждения (подразделения) | 358014 Республика Калмыкия, город Элиста, 8 микрорайон, дом 21А  |                  |

**I. Сведения о деятельности государственного бюджетного учреждения**

**1.1. Цели деятельности муниципального бюджетного учреждения (подразделения):**

Основной целью деятельности Гимназии является создание для каждого учащегося комплекса условий и возможностей, обеспечивающих: становление и развитие личности (выбор жизненных смыслов и принципов, принятие решений, ответственность за слова и поступки, самостоятельность, внутренняя свобода, инициативность, творчество, владение между собой); поддержку индивидуальности, своеобразие психических процессов, неповторимых свойств, в том числе одаренности; предоставление свободы выбора содержания и путей получения образования в рамках его вариативности, многопрофильности; полноправное удовлетворение образовательных, духовных, культурных, жизненных потребностей и запросов посредством множества способов самореализации в культурно-образовательном пространстве; вхождение в новую социальную роль - субъекта обучения и воспитания, культуры, исторического процесса, собственной жизни, владеющего умениями взаимодействия друг с другом и с миром целом; подготовку к получению высшего образования, к творческому труду в сферах духовного и материального производства на основе ранней профориентации, к продолжению преобразований общества в духе демократии гуманизма, на принципах рыночных отношений.

**1.2. Виды деятельности муниципального бюджетного учреждения (подразделения):**

Гимназия имеет многоступенчатую, качественно дифференцированную структуру, образующую целостность. Вместе с тем, качественная дифференциация ступеней образовательного процесса позволяет с одной стороны, сохранить их относительную самостоятельность; с другой. - преемственность и непрерывность. Структура гимназии представлена: а) прогимназией с нетрадиционными начальными классами (1-4 классы); б) гимназическими классами с внутренней дифференциацией - "гибкими" классами с многоуровневой системой образовательного процесса (5-7 классы); в) классами ранней профилизации образовательного процесса (8-9 классы); г) профильными классами с устойчивым профессиональным выбором учащихся, преимущественно ориентированных на продолжение образования в высших средних специальных учебных заведениях (10-11 классы); д) общеобразовательными классами (9-11 классы).

### 1.3. Перечень услуг (работ), осуществляемых на платной основе:

Гимназия при наличии лицензии может реализовывать дополнительные общеобразовательные программы следующих направленностей: художественно-эстетической; социально-экономической; физкультурно-спортивной; культурологической; научно-технической. Платные дополнительные образовательные услуги не могут быть оказаны взамен или в рамках основной образовательной деятельности ( в рамках основных образовательных программ (учебных планов) и государственных образовательных стандартов), финансируемой за счет средств бюджета. Гимназия вправе оказывать: 1. Оздоровительные мероприятия, направленные на охрану и укрепление здоровья обучающихся (Комплекс валеологических услуг, создание различных секций, групп по укреплению здоровья: фитнес, аэробика, ритмика; спортивные танцы, стрельба, единоборства); 2. Развивающие занятия для детей, не посещающих дошкольные образовательные учреждения; 3. Изучение специальных модульных циклов дисциплин, не предусмотренных учебным планом; 4. Репетиторство с обучающимися другого образовательного учреждения; 5. Услуги логопеда, психолога, дефектолога (сверх услуг, финансируемых из бюджета); 6. Обучение по дополнительным программам: игра на музыкальных инструментах, дизайн (флордизайн, архитектурный дизайн), актерское мастерство, пение, искусство хореографии, моделирование и изготовление изделий из материала и ниток, научно-техническое творчество, медиатехнологии, информационные технологии, основы журналистики, декоративно-прикладное творчество.

## II. Показатели финансового состояния учреждения

| Наименование показателя   | Сумма              |
|---|--------------------|
| <b>I. Нефинансовые активы, всего:</b>   | <b>58187430,84</b> |
| из них:   |                    |
| 1.1. Общая балансовая стоимость недвижимого муниципального имущества, всего   | 34188700,80        |
| в том числе:  |                    |
| 1.1.1. Стоимость имущества, закрепленного собственником имущества за муниципальным бюджетным учреждением на праве оперативного управления                                   | 34188700,80        |
| 1.1.2. Стоимость имущества, приобретенного муниципальным бюджетным учреждением (подразделением) за счет выделенных собственником имущества учреждения средств               |                    |
| 1.1.3. Стоимость имущества, приобретенного муниципальным бюджетным учреждением (подразделением) за счет доходов, полученных от платной и иной приносящей доход деятельности |                    |
| 1.1.4. Остаточная стоимость недвижимого муниципального имущества  | 21045130,40        |
| 1.2. Общая балансовая стоимость движимого муниципального имущества, всего   |                    |
| в том числе:  |                    |
| 1.2.1. Общая балансовая стоимость особо ценного движимого имущества   | 23998730,04        |
| 1.2.2. Остаточная стоимость особо ценного движимого имущества   | 1576069,31         |
| <b>II. Финансовые активы, всего</b>   |                    |
| из них:   |                    |
| 2.1. Дебиторская задолженность по доходам, полученным за счет средств федерального бюджета  |                    |
| 2.2. Дебиторская задолженность по выданным авансам, полученным за счет средств бюджета, всего:  |                    |
| в том числе:  |                    |
| 2.2.1. по выданным авансам на услуги связи  |                    |
| 2.2.2. по выданным авансам на транспортные услуги   |                    |
| 2.2.3. по выданным авансам на коммунальные услуги   |                    |
| 2.2.4. по выданным авансам на услуги по содержанию имущества  |                    |
| 2.2.5. по выданным авансам на прочие услуги   |                    |
| 2.2.6. по выданным авансам на приобретение основных средств   |                    |
| 2.2.7. по выданным авансам на приобретение нематериальных активов   |                    |
| 2.2.8. по выданным авансам на приобретение произведенных активов  |                    |
| 2.2.9. по выданным авансам на приобретение материальных запасов   |                    |
| 2.2.10. по выданным авансам на прочие расходы   |                    |
| 2.3. Дебиторская задолженность по выданным авансам за счет доходов, полученных от платной и иной приносящей доход деятельности, всего:                                      |                    |
| в том числе:  |                    |
| 2.3.1. по выданным авансам на услуги связи  |                    |
| 2.3.2. по выданным авансам на транспортные услуги   |                    |
| 2.3.3. по выданным авансам на коммунальные услуги   |                    |
| 2.3.4. по выданным авансам на услуги по содержанию имущества  |                    |
| 2.3.5. по выданным авансам на прочие услуги   |                    |

| Наименование показателя   | Сумма             |
|---|-------------------|
| 2.3.6. по выданным авансам на приобретение основных средств   |                   |
| 2.3.7. по выданным авансам на приобретение нематериальных активов   |                   |
| 2.3.8. по выданным авансам на приобретение произведенных активов  |                   |
| 2.3.9. по выданным авансам на приобретение материальных запасов   |                   |
| 2.3.10. по выданным авансам на прочие расходы   |                   |
| <b>III. Обязательства, всего</b>  | <b>7367239,20</b> |
| из них:   |                   |
| 3.1. Просроченная кредиторская задолженность  |                   |
| 3.2. Кредиторская задолженность по расчетам с поставщиками и подрядчиками за счет средств бюджета, всего:   | 7367239,20        |
| в том числе:  |                   |
| 3.2.1. по заработной плате  | 0,00              |
| 3.2.2. по прочим выплатам   | 205670            |
| 3.2.3. по начислениям на выплаты по оплате труда  | 5318863,59        |
| 3.2.4. по оплате услуг связи  | 0                 |
| 3.2.5. по оплате транспортных услуг   | 0                 |
| 3.2.6. по оплате коммунальных услуг   | 103140,69         |
| 3.2.7. по оплате услуг по содержанию имущества  | 190775,76         |
| 3.2.8. по оплате услуг сторонним организациям   | 710903,35         |
| 3.2.9. по оплате прочих услуг   | 99185,06          |
| 3.2.10. по приобретению основных средств  | 736475,75         |
| 3.2.11. по приобретению нематериальных активов  |                   |
| 3.2.12. по приобретению произведенных активов   |                   |
| 3.2.13. по увеличению материальных запасов  | 2225,00           |
| 3.2.14. по оплате прочих расходов   | 0                 |
| 3.2.15. по платежам в бюджет  |                   |
| 3.2.16. по прочим расчетам с кредиторами  |                   |
| 3.3. Кредиторская задолженность по расчетам с поставщиками и подрядчиками за счет доходов, полученных от платной и иной приносящей доход деятельности, всего: |                   |
| в том числе:  |                   |
| 3.3.1. по начислениям на выплаты по оплате труда  |                   |
| 3.3.2. по оплате услуг связи  |                   |
| 3.3.3. по оплате транспортных услуг   |                   |
| 3.3.4. по оплате коммунальных услуг   |                   |
| 3.3.5. по оплате услуг по содержанию имущества  |                   |
| 3.3.6. по оплате прочих услуг   |                   |
| 3.3.7. по приобретению основных средств   |                   |
| 3.3.8. по приобретению нематериальных активов   |                   |
| 3.3.9. по приобретению произведенных активов  |                   |
| 3.3.10. по приобретению материальных запасов  |                   |
| 3.3.11. по оплате прочих расходов   |                   |
| 3.3.12. по платежам в бюджет  |                   |
| 3.3.13. по прочим расчетам с кредиторами  |                   |

## III. Показатели по поступлениям и выплатам учреждения


|       | Наименование показателя   | Код по бюджетной классификации операции сектора государственного управления | Всего                 | В том числе   |                            |                            |
|-------|---|---|-----------------------|---|----------------------------|----------------------------|
|       |   |   |                       | операции по лицевым счетам, открытым в органах Федерального казначейства 2020 год | 2021 год планового периода | 2022 год планового периода |
| 1     | Планируемый остаток средств на  | X   | 0                     | 0   | 0                          | 0                          |
| 2     | <b>Поступления, всего:</b>  | X   | <b>165 067 616,5</b>  | <b>63 638 916,49</b>  | <b>50 977 600,0</b>        | <b>50 451 100,0</b>        |
|       | в том числе:  | X   |                       |   |                            |                            |
| 2.1   | Субсидии на выполнение муниципального задания   | X   | 154 168 272,9         | 53 266 072,90   | 50 451 100,0               | 50 451 100,0               |
| 2.2   | Субсидии на иные цели   |   | 10 680 343,6          | 10 153 843,59   | 526 500,0                  | 0,0                        |
| 2.3   | Бюджетные инвестиции  |   |                       |   |                            |                            |
| 2.4   | Поступления от оказания муниципальным бюджетным учреждением услуг (выполнения работ), предоставление которых для физических и юридических лиц осуществляется на платной основе, всего | X   | 0,0                   | 0,0   | 0,0                        | 0,0                        |
| 2.4.1 | Поступления от оказания платных услуг (подготовительные курсы)  | X   | 0,0                   | 0,0   | 0,0                        | 0,0                        |
| 2.5   | Поступления от иной приносящей доход деятельности, всего  | X   | 0,0                   | 0,0   | 0,0                        | 0,0                        |
| 2.5.1 | Доходы от собственности (аренда)  | X   | 0,0                   | 0,0   | 0,0                        | 0,0                        |
| 2.5.2 | Возмещение коммунальных услуг   | X   | 0,0                   | 0,0   | 0,0                        | 0,0                        |
| 2.6   | Прочие безвозмездные поступления муниципальным бюджетным учреждениям находящимся в ведении органов местного самоуправления городских округов  | X   | 219 000,0             | 219 000,0   | 0,0                        | 0,0                        |
| 2.7   | Планируемый остаток средств на  | X   |                       |   |                            |                            |
|       | <b>Выплаты, всего:</b>  | <b>900</b>  | <b>165 067 616,5</b>  | <b>63 638 916,49</b>  | <b>50 977 600,0</b>        | <b>50 451 100,0</b>        |
|       | в том числе:  |   |                       |   |                            |                            |
|       | Оплата труда и начисления на  | <b>210</b>  | <b>151 728 165,32</b> | <b>53 712 565,32</b>  | <b>49 007 800,0</b>        | <b>49 007 800,0</b>        |
|       | из них:   |   |                       |   |                            |                            |
|       | Заработная плата  | 211   | 116 901 046,4         | 41 620 246,42   | 37 640 400,0               | 37 640 400,0               |
|       | Прочие выплаты  | 212   | 206 000,0             | 206 000,0   |                            |                            |
|       | Начисления на выплаты по оплате   | 213   | 34 621 118,9          | 11 886 318,90   | 11 367 400,0               | 11 367 400,0               |
|       | Оплата работ, услуг, всего  | <b>220</b>  | <b>4 257 148,6</b>    | <b>4 212 148,6</b>  | <b>22 500,0</b>            | <b>22 500,0</b>            |
|       | из них:   |   |                       |   |                            |                            |
|       | Услуги связи  | 221   | 55 500,0              | 18 500,0  | 18 500,0                   | 18 500,0                   |
|       | Транспортные услуги   | 222   | 35 000,0              | 35 000,0  |                            |                            |
|       | Коммунальные услуги   | 223   | 1 035 914,9           | 1 035 914,87  | 0,0                        | 0,0                        |
|       | Арендная плата за пользование   | 224   | 0,0                   | 0,0   | 0,0                        | 0,0                        |
|       | Работы, услуги по содержанию  | 225   | 394 790,7             | 386 790,72  | 4 000,0                    | 4 000,0                    |
|       | Прочие работы, услуги   | 226   | 2 725 943,0           | 2 725 943,0   | 0,0                        | 0,0                        |


| Наименование показателя   | Код по бюджетной классификации операции сектора государственного | Всего       | В том числе  |                            |                            |
|---|--|-------------|--|----------------------------|----------------------------|
|   |  |             | операции по лицевым счетам, открытым в органах Федерального казначейства | 2021 год планового периода | 2022 год планового периода |
| Автострахование   | 227  | 10 000,0    | 10 000,0   | 0,0                        | 0,0                        |
| Безвозмездные перечисления  | 240  | 0,0         | 0,0  | 0,0                        | 0,0                        |
| из них:   |  |             |  |                            |                            |
| Безвозмездные перечисления  | 241  |             |  |                            |                            |
| Социальное обеспечение, всего   | 260  | 0,0         | 0,0  | 0,0                        | 0,0                        |
| из них:   |  |             |  |                            |                            |
| Пособия по социальной помощи  | 262  | 8 000,0     | 8 000,0  | 0,0                        | 0,0                        |
| Пенсии, пособия, выплачиваемые  | 263  | 0,0         | 0,0  | 0,0                        | 0,0                        |
| Налоги, пошлины и сборы   | 291  | 3 067 571,0 | 1 819 571,0  | 624 000,0                  | 624 000,0                  |
| Штрафы за нарушение законодательства о налогах и сборах, законодательства о страховых взносах | 292  | 266 062,7   | 266 062,72   | 0,0                        | 0,0                        |
| Штрафы за нарушение законодательства о закупках и нарушение условий контрактов (договоров)    | 293  | 44 100,0    | 44 100,0   | 0,0                        | 0,0                        |
| Поступление нефинансовых  | 300  | 4 768 376,9 | 3 576 468,9  | 1 323 300,0                | 796 800,0                  |
| из них:   |  |             |  |                            |                            |
| Увеличение стоимости основных   | 310  | 4 768 376,9 | 3 294 776,86   | 736 800,0                  | 736 800,0                  |
| Увеличение стоимости  | 320  | 0,0         | 0,0  | 0,0                        | 0,0                        |
| Увеличение стоимости непроизведенных активов  | 330  | 0,0         | 0,0  | 0,0                        | 0,0                        |
| Увеличение стоимости лекарственных препаратов и материалов, применяемые в медицинских целях   | 341  | 0,0         | 0,0  | 0,0                        | 0,0                        |
| Продукты питания  | 342  | 526 500,0   | 0,0  | 526 500,0                  | 0,0                        |
| ГСМ   | 343  | 69 000,0    | 23 000,0   | 23 000,0                   | 23 000,0                   |
| Увеличение стоимости прочих оборотных запасов (материалов)                                    | 346  | 332 692,0   | 258 692,0  | 37 000,0                   | 37 000,0                   |
| Поступление финансовых активов, всего   | 500  | 0,0         | 0,0  | 0,0                        | 0,0                        |
| из них:   |  |             |  |                            |                            |
| Увеличение стоимости ценных   | 520  | 0,0         | 0,0  | 0,0                        | 0,0                        |
| Увеличение стоимости акций и иных форм участия в капитале                                     | 530  | 0,0         | 0,0  | 0,0                        | 0,0                        |
| Справочно:  |  |             |  |                            |                            |
| Объем публичных обязательств, всего   | X  |             |  |                            |                            |

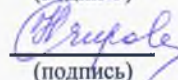
И.о. директора МБОУ "ЭМГ"

Главный бухгалтер  
МБОУ "ЭМГ"

Исполнитель


  
 (подпись)

  
 (подпись)

  
 (подпись)

Л.И. Бадмаева

(расшифровка подписи)

Н.А. Очирова

(расшифровка подписи)

Н.А. Очирова

(расшифровка подписи)